



II JORNADA DE ENFERMERÍA GERONTO GERIÁTRICA

'Distintas Maneras de Envejecer'

“CALIDAD DE VIDA DE LA MUJER ADULTA MAYOR Y SU RELACIÓN CON EL CUIDADO DE LOS NIETOS”

A. Luna Sarmiento, C. Carrasco Dajer, C. Arechabala Mantuliz

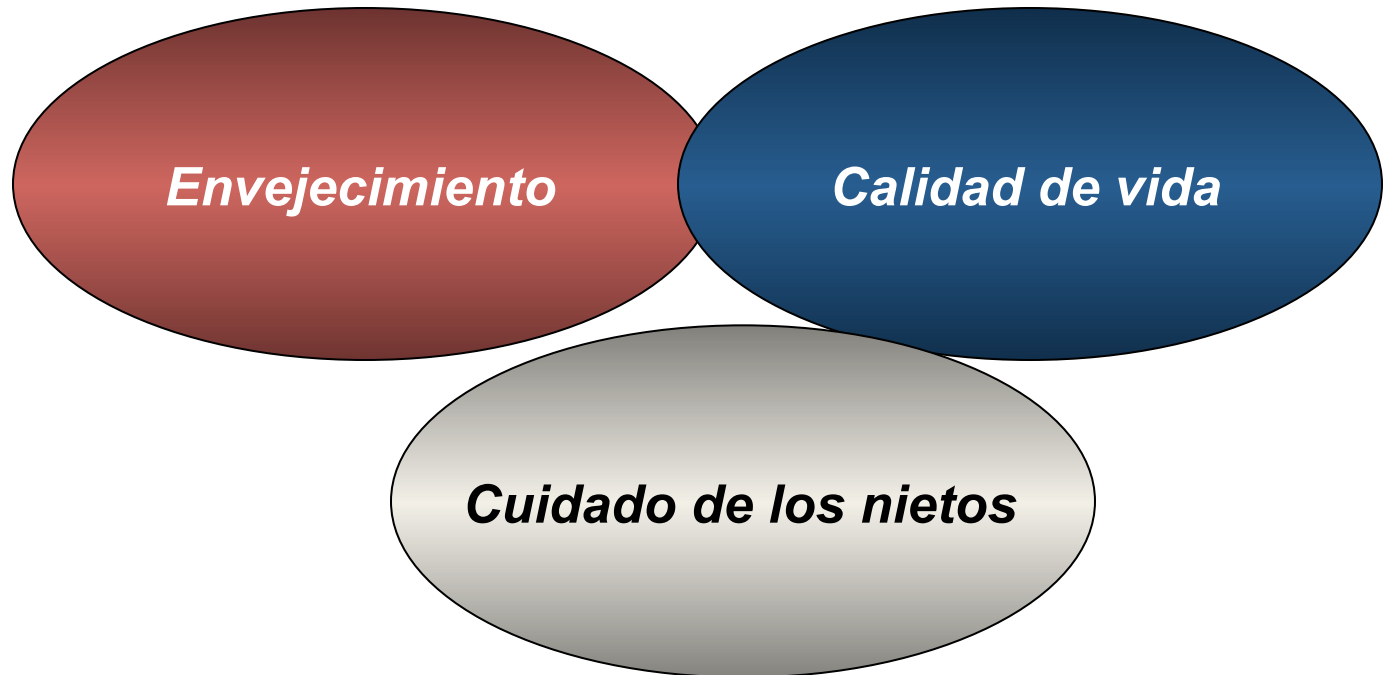
Nombre relator: Ángela Luna Sarmiento

Santiago de Chile – Julio 2015





Marco conceptual



The World Bank, 2005. / Sanhueza, Yapes y Flores, 2006; División de Rectoría y Regulación, Departamento de Salud de las Personas Programa de salud del adulto mayor, 2007; Marin, Gac y Carrasco, 2006. / Mauk, 2008/ OPS, 2010. Cardona, Estrada y Agudelo, 2006, p. 26; Varela, 2003, p. 63. / Mauk, 2008. / Buz & Bueno, 2006. Rico, Serra, Viguer y Meléndez, 2000. / Vargas & Nelson, 2001. / Martínez, Cardoso & Quintero, 1999; Muñoz & Zapater, 2006; Pérez, 2006. / The university hospitals & Columbia and Cornell, 2005. / Pérez, 2006. / Pinazo & Ferrero, 2003. / Molero, Valderas, Albiñana, Sabater & Sospedra, 2007. / Muñoz & Zapater, 2006. / Primera Encuesta de Calidad de Vida en la Vejez. 2007/ Segunda Encuesta de Calidad de Vida en la Vejez (2010)/ Weisbrot & Giraud, 2012



Objetivo general



Explorar si existe relación entre las características socio-demográficas, cuidado de los nietos y calidad de vida de las mujeres mayores que participan del programa de salud del adulto mayor, Centro de Salud Enfermera Sofía Pincheira.





Objetivo específicos



1. Caracterizar **socio-demográficamente la población** en estudio.
2. Describir la **actividad de cuidado de los nietos** desempeñadas por las abuelas.
3. Describir la **calidad de vida general** y según dimensiones de las abuelas cuidadoras de sus nietos.
4. Establecer si existen asociaciones entre las **variables socio-demográficas** como: rango de edad, situación conyugal, nivel educacional, cantidad de enfermedades y **cuidado de los nietos** como: motivo por el cual asumió el cuidado, línea de parentesco, grado de satisfacción, intensidad, consecuencias negativas y consecuencias positivas.
5. Establecer si existen relaciones entre las **variables socio-demográficas** como rango de edad, situación conyugal, nivel educacional, cantidad de enfermedades y la **calidad de vida**.
6. Identificar la relación la **actividad del cuidado de los nietos y la calidad de vida** de las abuelas cuidadoras.



Diseño metodológico



Metodología: Estudio cuantitativo, exploratorio, correlacional y de corte transversal

Universo: 1064 mujeres bajo control del Programa de Salud Centro de Salud Enfermera Pincheira, Comuna de Cerrillos , Santiago.

Muestra: por conveniencia, 123 participantes.

Criterios de inclusión: mujeres mayores de 65 años, sin deterioro cognitivo, que tengan su cuidado nietos menores de 18 años.

Criterios de exclusión: deterioro cognitivo

Instrumentos : a) SF-12 Health Survey y, b) cuestionario de caracterización de la muestra

Variabes:

Independientes Características sociodemográficas y cuidado de los nietos.

Dependiente: Calidad de vida



Supuesto principal de la investigación

Las características socio-demográficas y el cuidado de los nietos se relacionará con la calidad de vida de las abuelas cuidadoras.

Supuestos de la investigación

- 1.1 La CV se relacionará inversamente con la edad de las abuelas.
- 1.2 La CV será mejor en las abuelas que estén en condición de pareja.
- 1.3 La CV se relacionará inversamente con el número de enfermedades que presente la abuela
- 1.4 La CV se relacionará con el motivo por el cual la abuela asumió el cuidado de los nietos.
- 1.5 La CV está relacionada directamente con el grado de satisfacción de la abuela que realiza el cuidado del menor.
- 1.6 La CV se relaciona en forma inversa con la intensidad del cuidado de los nietos.
- 1.7 La CV se relaciona en forma inversa con las consecuencias negativas del cuidado de los nietos.
- 1.8 La CV se relaciona en forma directa con las consecuencias positivas del cuidado de los nietos.



Consideraciones éticas

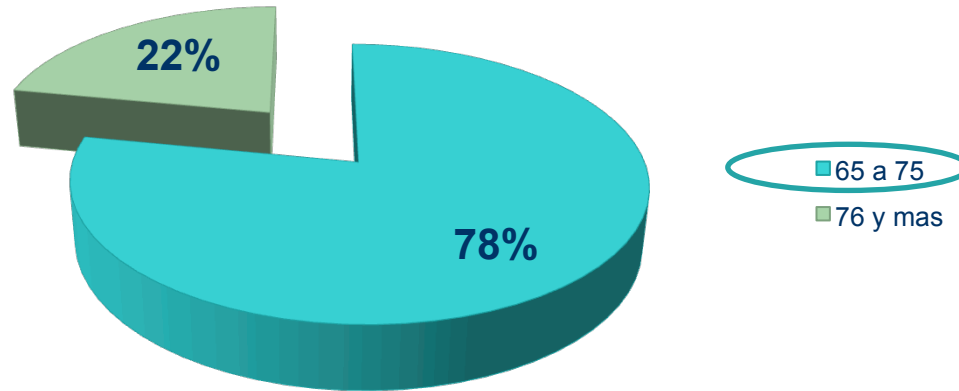
1. El principio de autonomía.
2. El principio de no maleficencia.
3. El principio de beneficencia.
4. El principio de justicia.

Aprobación:

Comité de Ética de la Escuela de Enfermería de la Pontificia Universidad Católica de Chile
Comité de Ética e investigación del Servicio de Salud Metropolitano Central de Chile



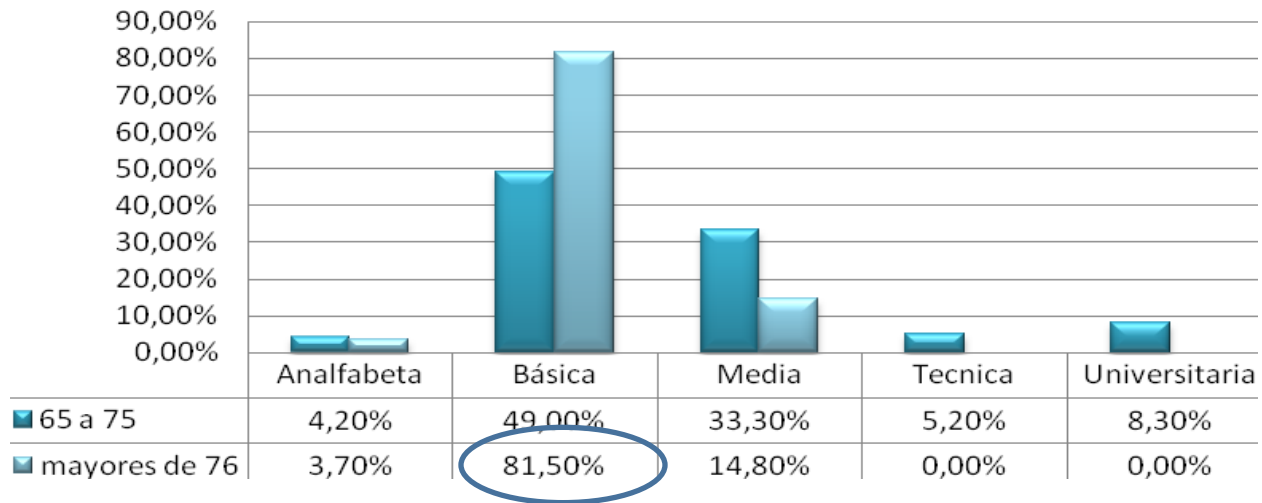
Composición etaria de la muestra



N	Mínimo	Máximo	Media	Desv. típ.
123	65	94	71,14	6,14



Resultados

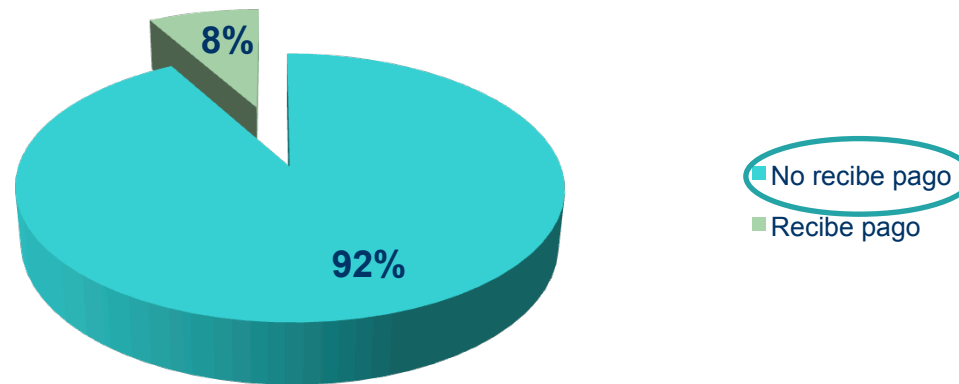




Resultados



Ingresos por la actividad del cuidado de los nietos

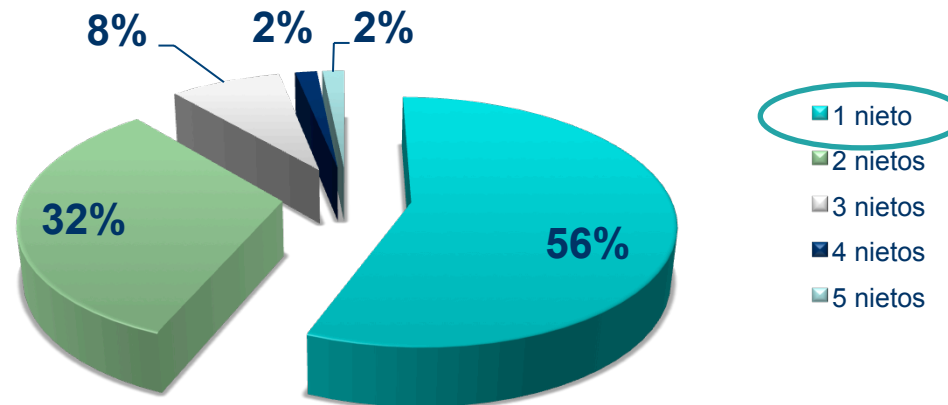




Resultados



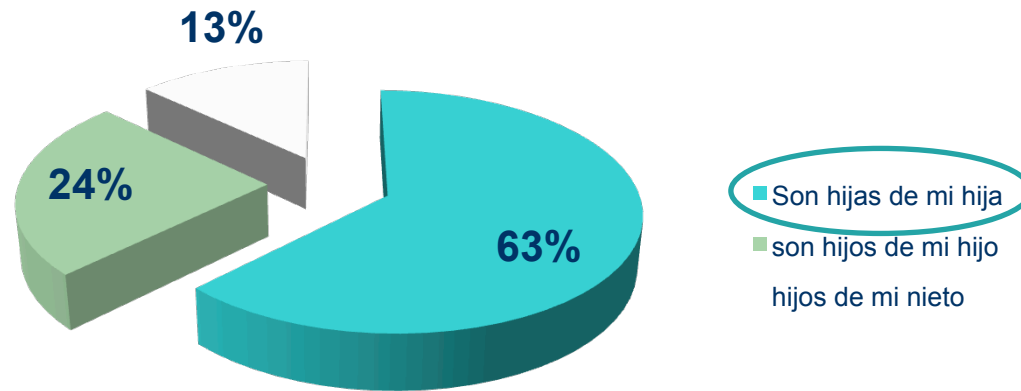
Número de nietos que cuida



N	Mínimo	Máximo	Media	Desv. típ.
123	0	17 años	7,85 años	5,091



Línea de parentesco con el nieto

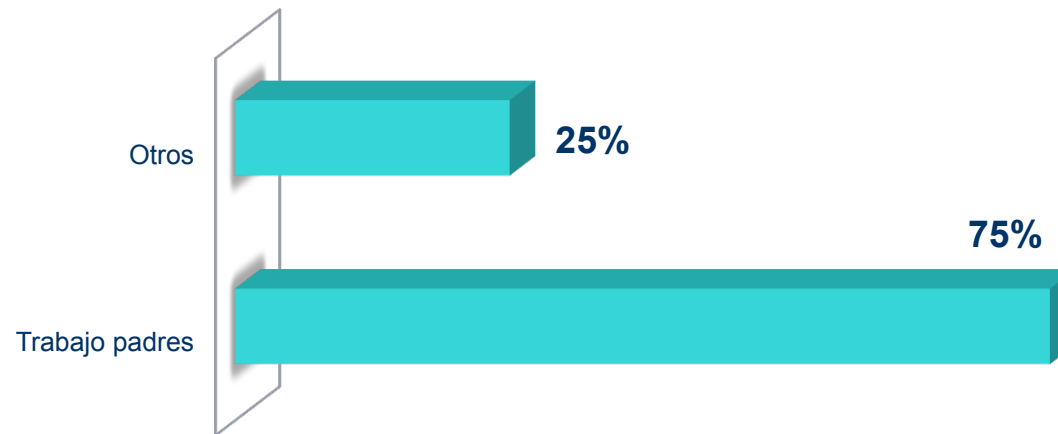




Resultados

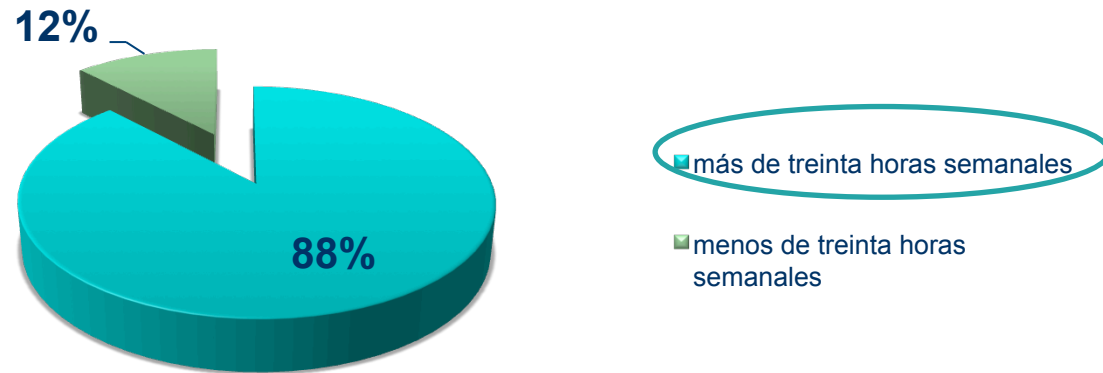


Motivo por el cual asumió el cuidado





Horas semanales dedicadas al cuidado de los nietos

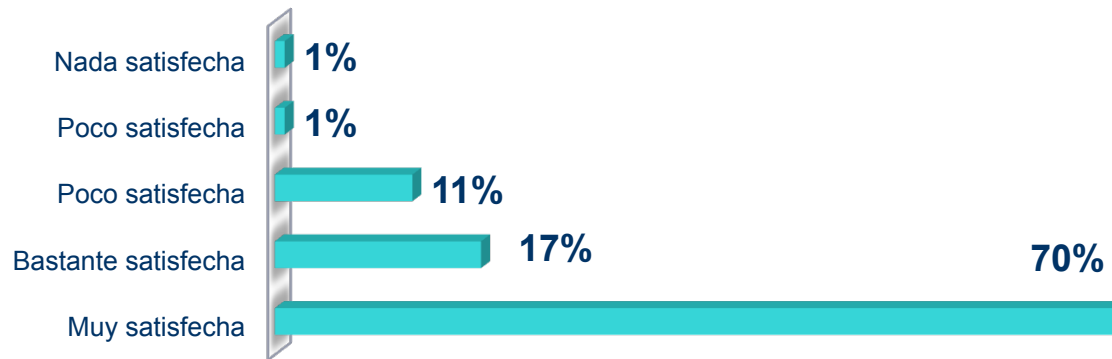




Resultados



Grado de satisfacción con el cuidado de los nietos

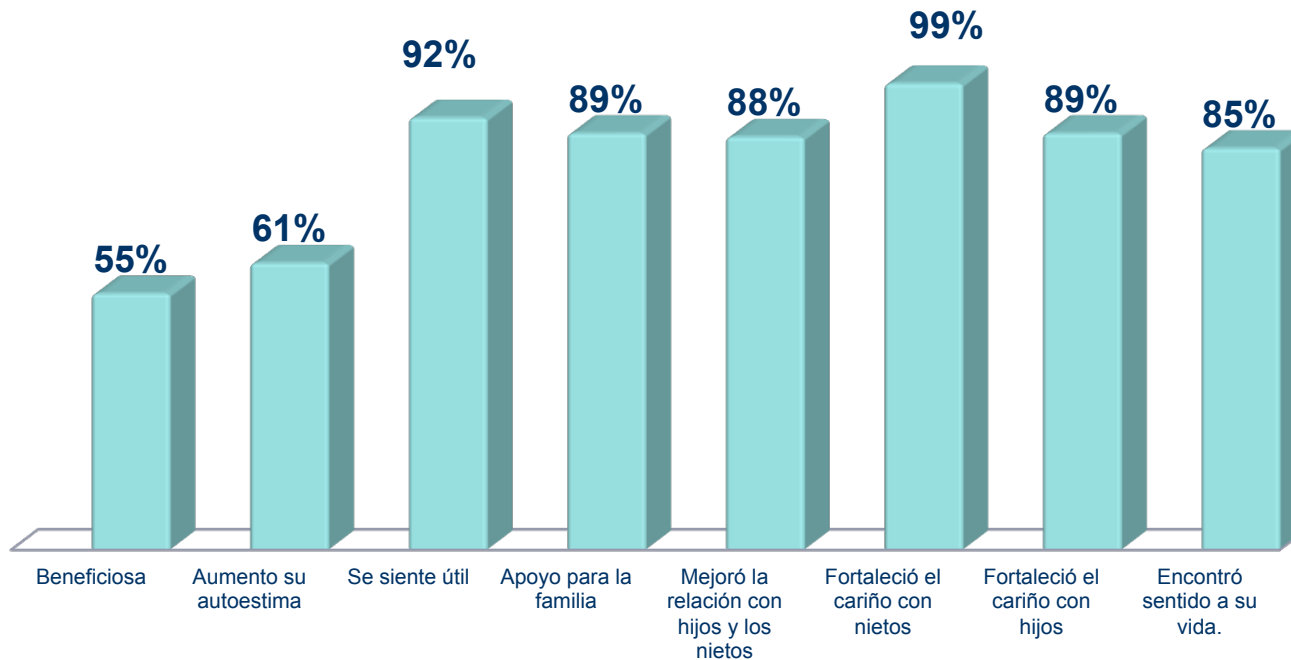




Resultados

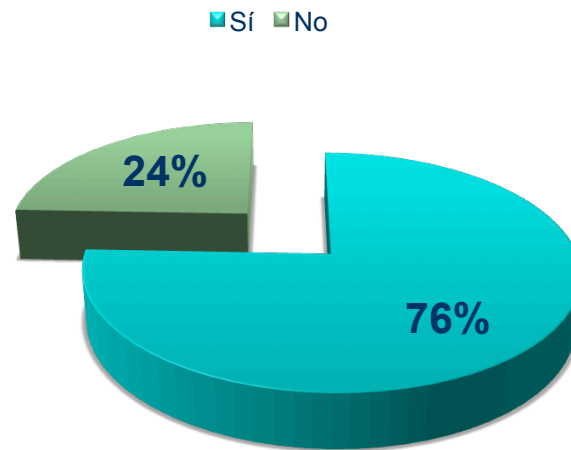


Condiciones favorables de la abuela que cuida al menor





El cuidado de los nietos restringe la actividad social de las abuelas

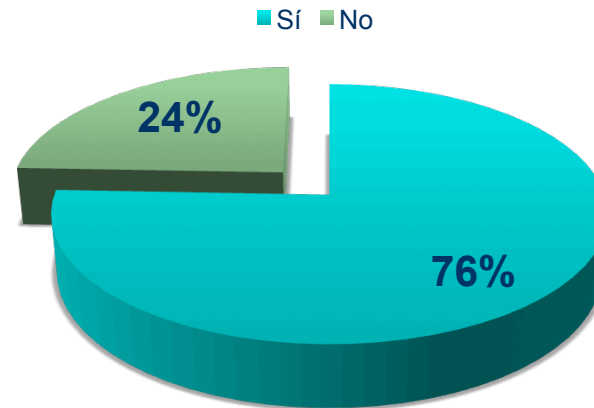




Resultados

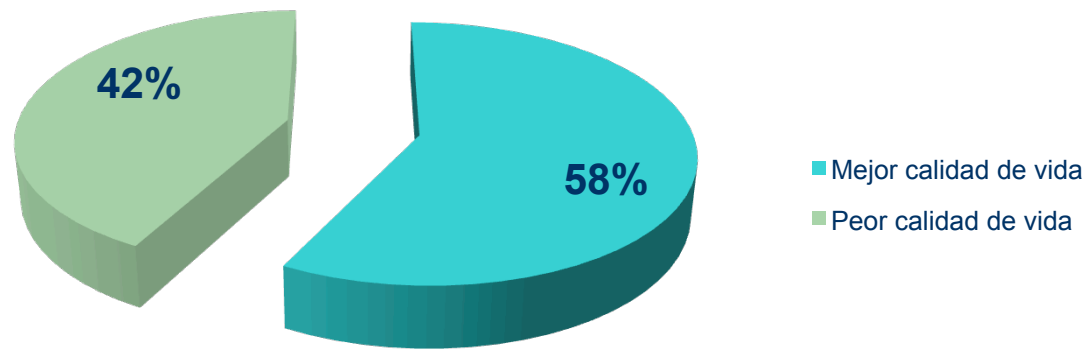


Aumentaron las consultas médicas de las abuelas cuidadoras





Calidad de vida de la abuela cuidadora





Comparación entre el motivo por el cual asumido el cuidado de los nietos y CV

	Motivo	N	Media
CV	Trabajo Padres	92	45,32
	Otro Motivo	31	41,48

$t=2,49$ $p = 0,010$ *



Resultados



Grado de satisfacción con el cuidado de los nietos y su relación con CV

Variables	Grado de satisfacción	
	r	Sig.
Calidad de vida	-,189	0,037*
Función física	-,286	0,001**
Rol físico	-,244	0,006**

(* p < 0,05)



Resultados



Asociación entre la consecuencias negativas del cuidado con CV y sus dimensiones.

Variables	Consecuencias negativas	
	r	Sig.
Calidad de vida	-0,30	0,001**
Función Física	-0,32	0,000**
Rol físico	-0,40	0,000**
Función social	-0,30	0,001**
Rol emocional	-0,37	0,000**
Salud mental	-0,30	0,001**

(* p < 0,05)



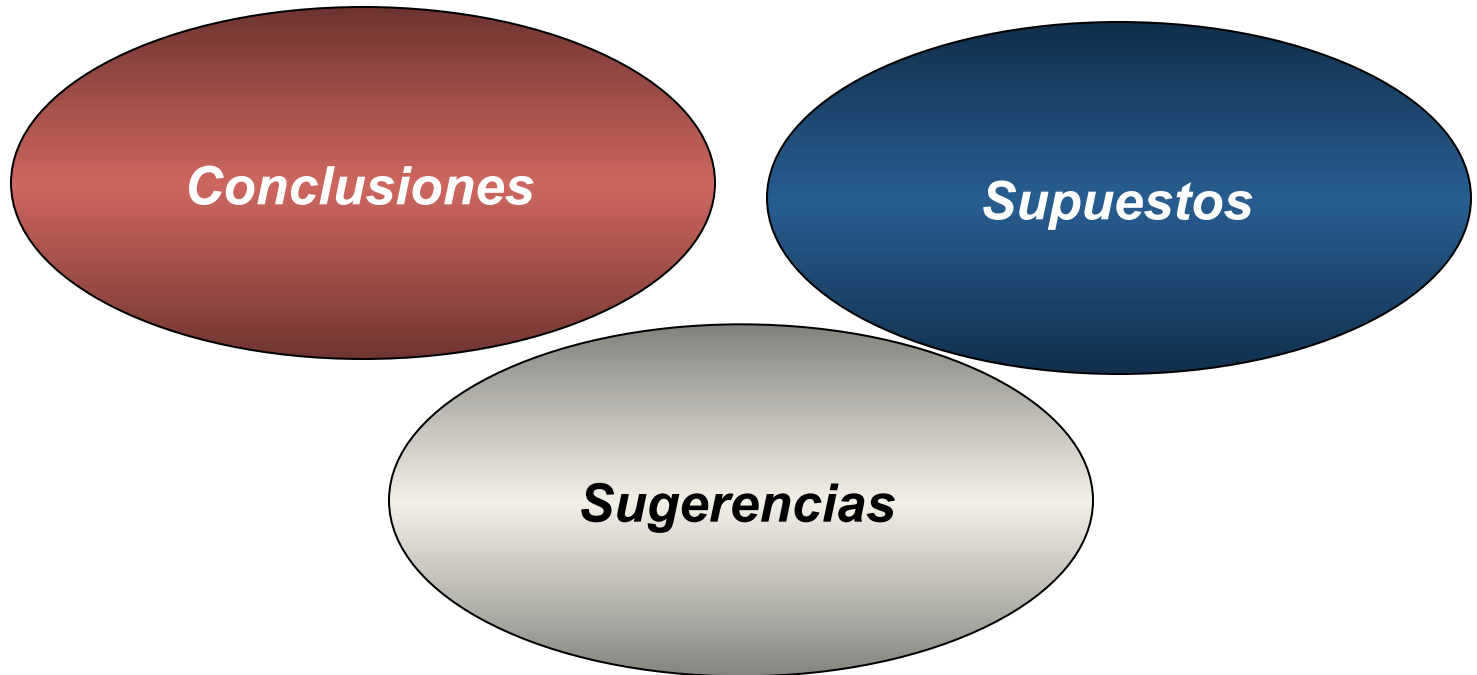
Asociación entre consecuencias positivas del cuidado con CV y sus dimensiones

Variables	Consecuencias positivas	
	r	Sig.
Calidad de vida	0,14	0,115
Función Física	0,31	0,001**
Rol físico	0,35	0,000**
Función social	-0,28	0,002**
Rol emocional	0,31	0,000**

(* p < 0,05)



Conclusiones y comentarios



Gracias



II JORNADA DE ENFERMERÍA GERONTO GERIÁTRICA

'Distintas Maneras de Envejecer'

Nombre relator: Ángela Luna Sarmiento
angela.luna@usach.cl